



GUÍA No. 7

DOCENTE: Omar Plazas

ASIGNATURA: inglés

GRADO: 4°

TIEMPO: Semana del 19 al 22 de Octubre de 2021















META DE APRENDIZAJE: Reconocer vocabulario básico de alimentos en inglés

MOMENTOS PARA EL DESARROLLO DE LA GUIA

A. VIVENCIA: *(Desarrolla esta actividad en tu cuaderno)*

1. Completa el esquema, teniendo en cuenta los alimentos que te gustan y los que no te gustan. En el triángulo de la izquierda van los que si te gustan y en el de la derecha los que no te gustan. puedes escribir solo los nombres en inglés.

Two large triangles are shown for classification. The left triangle has a yellow smiley face and the text "I like". The right triangle has a yellow frowny face and the text "I don't like".

1. Cereal 	6. Soup 	10. Fish 
2. Vegetables 	7. Ice cream 	11. Beef 
3. Hamburger 	8. Hot dog 	12. Potato chips 
4. Apple 	9. Chicken 	13. Soda 
5. Grapes 		14. Salad 

B. FUNDAMENTACION CIENTIFICA: *(copia el vocabulario en el cuaderno)*

	
LIKE Me Gusta	DON'T LIKE No Me gusta



Favorite food (comida favorita)

Veremos algunos alimentos que cotidianamente consumimos.
Algunos son saludables y otros no tanto.

Azúcar= sugar

Café= coffe

Sal= salt

Grasa= fat

Perro caliente= hotdog

Arroz= huevo

Pan= bread

Sopa= soup

Carne = meat

Pollo= chicken

Pizza= Pizza

Salad= ensalada

Chocolate = chocolate

Papa= potatoe

Yuca= yucca

Plátano= plantain

Gaseosa= soda

Dulces= sweets

Salsa de tomate= tomato sauce

Leche= milk

Queso= cheese

Frutas= fruites

Vegetales= vegetables

Fish= pescado

C. ACTIVIDAD DE EJERCITACIÓN *(Desarrolla en el cuaderno esta actividad)*

2. Read and match (lee y asocia).



bread

buns

butter

cake

cheese

chips

egg

hamburger

ice cream

sausages





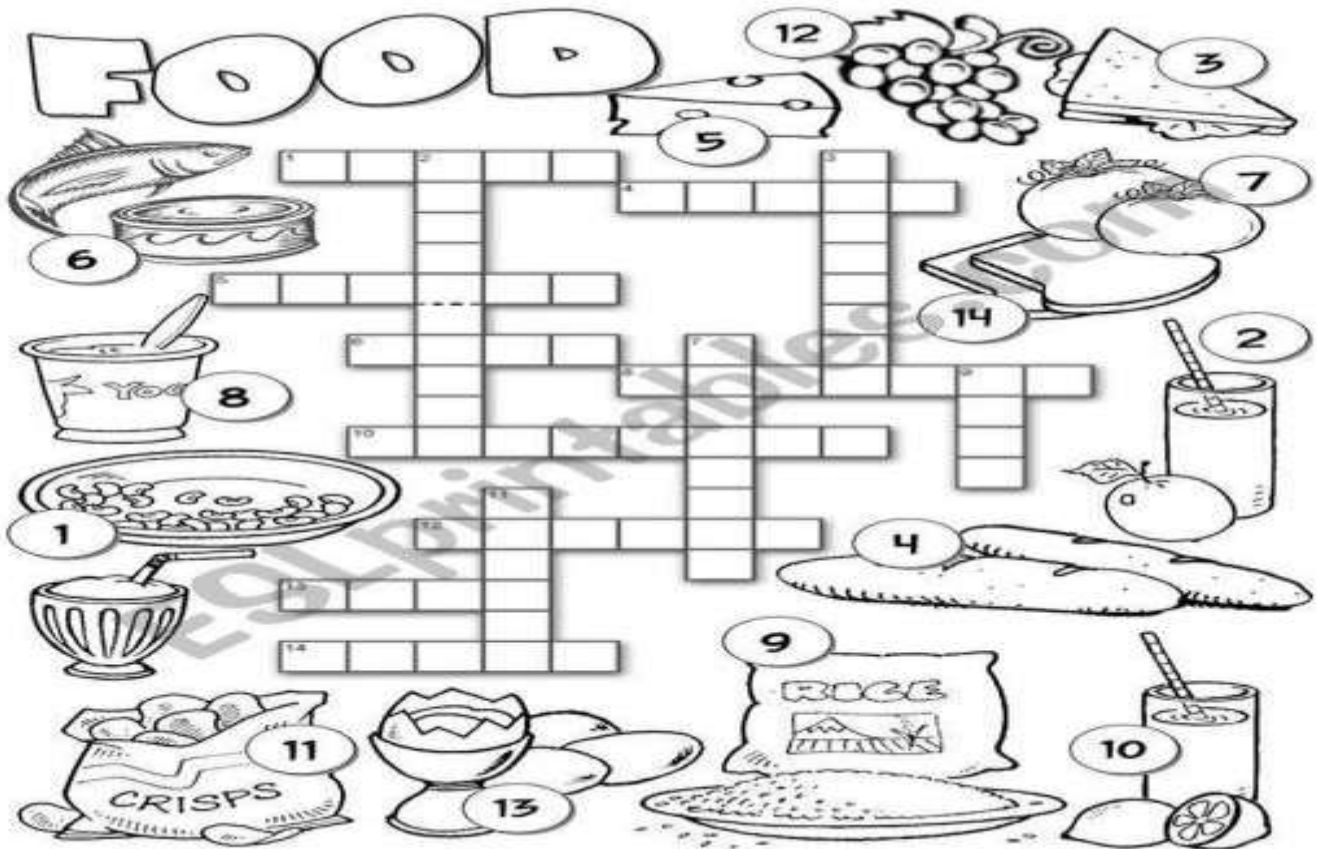
3. Escribe oraciones con los alimentos usando el verbo **like** según si te gusta o no cada alimento. Escoge 5 alimentos y sigue el ejemplo para hacer las oraciones:

- Me gusta la pizza
- I like pizza

- No me gusta la sopa
- I don't like soup

D. ACTIVIDAD DE COMPLEMENTACION: (Desarrolla esta actividad en tu cuaderno)

4. Develop the crossword (Desarrolla el crucigrama)



Referencias Bibliográficas:

- <https://i.pinimg.com/564x/6b/eb/41/6beb418e24314b37c14fd75798d325f7.jpg>
- <https://i.pinimg.com/564x/d8/b8/d7/d8b8d7c44f07dab0f132b4b25221c1dd.jpg>
- <https://image.slidesharecdn.com/guia-tercer-periodo-parte-1-130901162551-phpapp02/95/guia-tercer-periodo-parte-1-ingles->

Quando desarrolles esta guía, debes escanearla o tomarle foto y enviarla al WhatsApp 3106572019; recuerda que la guía debes desarrollarla en tu cuaderno. Si necesitas asesoría, puedes comunicarte con el docente al número de teléfono indicado.