

PERIODO I Año escolar 2022

GUÍA No. 4

DIMENSIÓN: Cognitiva (Sociales)

DOCENTE: Alba Parales

AUXILIAR: Wendy González

GRADO: Preescolar

TIEMPO: Semana del 28 de Febrero al 04 de Marzo de 2022



META DE APRENDIZAJE: Expreso y represento lo que observo, siento, pienso e imagino, a través del juego, la música, el dibujo y la expresión corporal.

NOMBRE DEL ESTUDIANTE: _____

MOMENTOS PARA EL DESARROLLO DE LA GUIA

A. VIVENCIA:

Colorea los siguientes dibujos y al finalizar respóndeles a tus papitos las preguntas que te van a realizar.



- 1- ¿Qué usaste para colorear los dibujos?
- 2- ¿Sólo existe un color o existen muchísimos?
- 3- ¿Sabes el nombre del color con el que pintaste la ballena?
- 4- ¿Por qué pintaste de amarillo al pollito y no de otro color?
- 5- ¿Alguna vez has visto un cangrejo? ¿De qué color son?

B. FUNDAMENTACIÓN CIENTÍFICA:

Ahora papi y mami te van a hablar un poco de la importancia de saber los colores.

Los colores tienen un papel fundamental en tu aprendizaje cada uno de ellos transmiten sensaciones y emociones. Cuando tu pintes un dibujo, estas despertando el poder de tu creatividad, imaginación y sensación por medio de la vista.

Todo lo que nos rodea tiene un color, por ejemplo, los pollitos de la granja de la abuela son amarillos, la ballena que vemos por la televisión es de color azul y la manzana que nos comemos es de color rojo.

Aprender los colores no solo es importante para saber colorear sino también esto nos ayuda a entender muchas cosas que nos rodean, por ejemplo, saber identificar los colores del semáforo nos ayudará a saber cuándo cruzar la calle o el color gris del cielo nos dirá que es muy probable que llueva.

Como ya sabes saber el nombre de los colores e identificarlos nos ayudará siempre, no importa la edad que tengamos, además el ser humano recuerda con más facilidad una imagen que esté a color que una que esté en blanco y negro.




C. ACTIVIDAD DE EJERCITACIÓN

Con ayuda de mami vamos a colorear según el color que nos indique, cada color va a estar con su nombre en español y en inglés, practica ambos nombres hasta identificarlos en español e inglés muy bien. /entre las barras vamos a encontrar como se pronuncia el color/

Yellow /ielou/

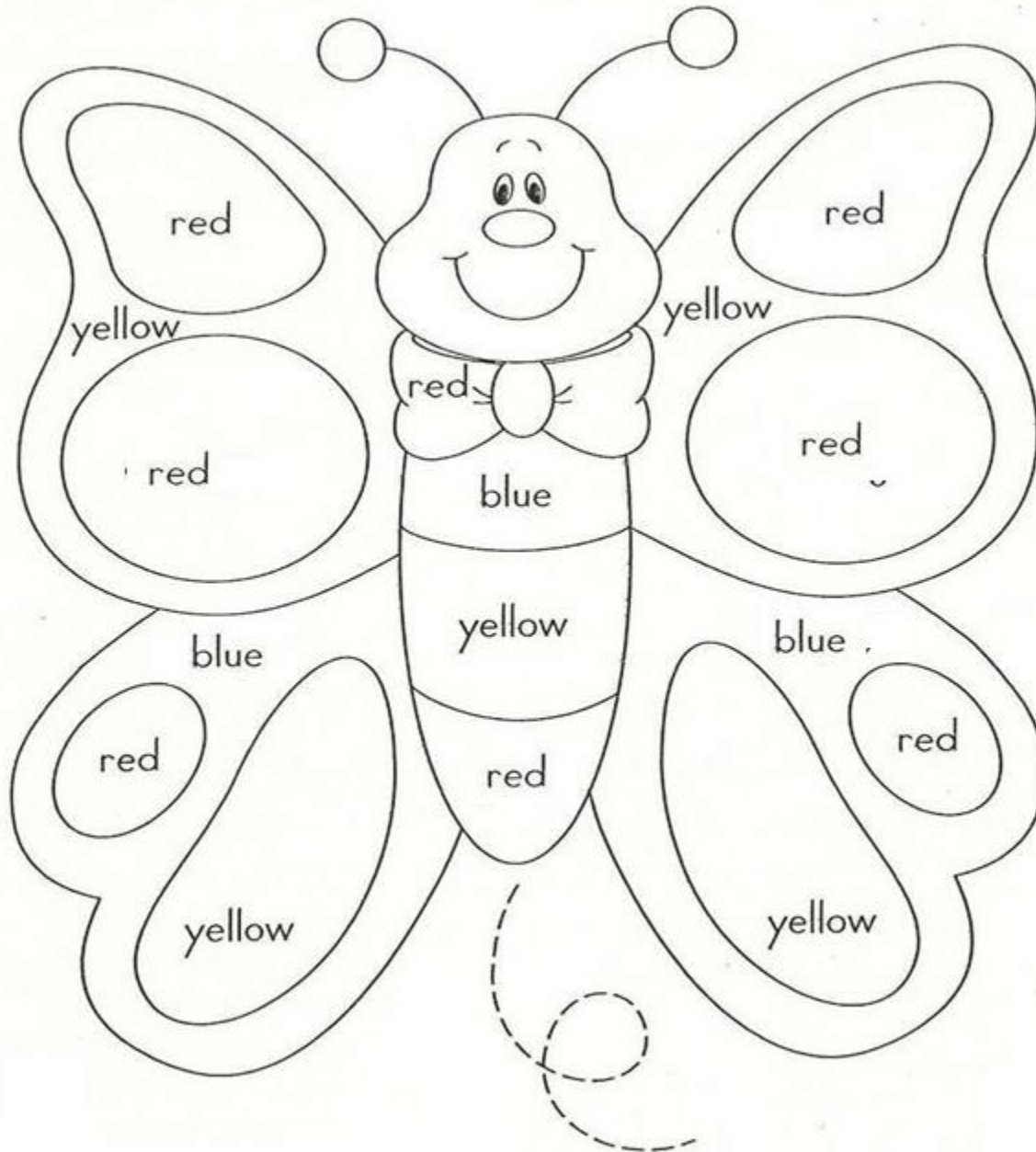
Blue /Blu/

Red /red/



D. ACTIVIDAD DE APLICACIÓN/COMPLEMENTACION:

Con ayuda de tus padres colorea la mariposa según se indica, luego graba un video corto donde dices los colores en inglés.



Referencias Bibliográficas:

<https://www.pinterest.com/>

<https://www.google.com/imghp?hl=es>

<https://osoriosandoval.edu.gt/2018/08/21/importancia-de-los-colores-en-el-aprendizaje/#:~:text=Los%20colores%20tienen%20un%20papel,por%20medio%20de%20la%20vista.>

Quando desarrolles esta guía, debes escanearla o tomarle una foto y enviarla al Whatsapp 3208607371 o al correo electrónico wendy90gonzalez@gmail.com ; recuerda que la guía la puedes resolver en computador, en el celular, en el cuaderno o imprimirla y resolverla. Si necesitas asesoría, puedes comunicarte con el docente por los medios antes mencionados.