



## GUÍA No. 6

**DOCENTE:** ROCIO SEPULVEDA

**CELULAR Y WHATSAAP:** 321 9863378

**GRADO:** 2°

**AREA:** MATEMATICAS

**TEMA:** LA MULTIPLICACIÓN Y PROPIEDADES DE LA MULTIPLICACIÓN

**TIEMPO:** SEMANA DEL 13 AL 17 SEPTIEMBRE

**META DE APRENDIZAJE:** Uso diversas estrategias de cálculo, (especialmente cálculo mental), y de estimación, para resolver problemas en situaciones aditivas y multiplicativas.

### MOMENTOS PARA EL DESARROLLO DE LA GUIA

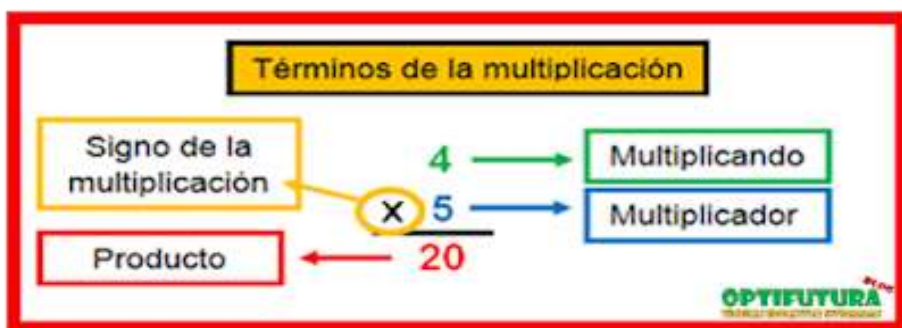


**VIVENCIA:** Pregunta a tus papitos, qué conocen de la multiplicación, qué se les dificultó en la multiplicación, por qué?, escribe la respuesta que te den.

# B

**FUNDAMENTACIÓN CIENTIFICA:** Escribe en tu cuaderno:

Recorta y pega en tu cuaderno la siguiente imagen.



Recorta y pega la siguiente imagen y escribe los terminos de la multiplicacion.

$$\begin{array}{r} 8 \longrightarrow \\ \times 3 \longrightarrow \\ \hline 24 \longrightarrow \end{array}$$



**ACTIVIDAD EJERCITACIÓN Y COMPLEMENTACIÓN:** Escribe en tu cuaderno

## Multiplicación?



La multiplicación es una operación aritmética de composición, que consiste en sumar reiteradamente un mismo valor la cantidad de veces indicada por un segundo valor. Ejemplo: Usemos la tabla del 2:

$$2 \times 5 = (\text{CINCO VECES } 2) \text{ Sumemos } 2 + 2 + 2 + 2 + 2 = 10$$
$$= 2 \times 5 = 10$$

**TAREA :** 1) Con la ayuda de tus papitos resuelve en el cuaderno las siguientes multiplicaciones como el ejemplo anterior; trabajaremos la tabla del 2

2  $\times$  8      2) 2  $\times$  7      3) 2  $\times$  4      4) 2  $\times$  6      5) 2  $\times$  2      6) 2  $\times$  10

2) Recorta y pega la siguiente imagen y aprenderse la tabla del 3 y repasa la tabla del 2 y con los ojos vendados la mamita le preguntará las tablas antes mencionadas en orden y salteadas, grabando un video el cual deberán enviármelo.



Referencias Bibliográficas:

Plan de área grado segundo

[https://t1.up.ltmcdn.com/es/images/3/8/0/el\\_multiplicando\\_83\\_1\\_600.jpg](https://t1.up.ltmcdn.com/es/images/3/8/0/el_multiplicando_83_1_600.jpg)

<https://www.google.com/search?q=QUE+ES+LA+MULTIPLICACION&tbm=isch&ved=2ahU>

Cuando desarrolles esta guía, tomarle fotos en forma ordenada y enviarla al WhatsApp, si deseas que le califique los cuadernos pueden traérmelos a mi casa Frente a la Alcaldía Cra. 24 No 18-52