



GUÍA No. 04

DOCENTE: AZUCENA CASTILLO

ASIGNATURA: INGLES

GRADO: 1°

TIEMPO: Semana del 6 al 9 de Julio

META DE APRENDIZAJE: Lee y escribe vocabulario referente a algunos útiles escolar

MOMENTOS PARA EL DESARROLLO DE LA GUIA

- A. VIVENCIA:** copio el titulo en mi cuaderno de inglés y observo el video
<https://www.youtube.com/watch?v=Olnz783drGU> descargado y enviado por medio WhatsApp






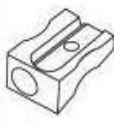




- B. FUNDAMENTACIÓN CIENTÍFICA:** copio en mi cuaderno de rayas

mochila: backpack
Libro: book
Lápiz: pencil
Regla: ruler
Tijeras: scissors
Bolígrafo: pen
Compass: compass
Cuaderno: notebook
Sacapuntas: sharpener
Borrador: Eraser



- C. ACTIVIDAD EJERCITACION:** con ayuda de mamita completo, une y coloreo.



| | |
|---|---|
|  sch__lb_g |  sc_ss_rs |
|  p_nc_l |  sh_rp_n_r |
|  b__k |  n_t_b__k |
|  r_l_r |  _r_s_r |

Glue

Colors

Ruler

Scissors

Pencil

Book

Bag



D. ACTIVIDAD DE APLICACIÓN/COMPLEMENTACION: de revistas, periódicos recorto y pegos útiles escolares

| | | | |
|---|---|---|---|
|  a book |  scissors |  a crayon |  a book |
|  a ruler |  paper |  a notebook |  a pen |
|  a pencil sharpener |  a pencil |  glue |  an eraser |

Referencias Bibliográficas:

<https://www.mineducacion.gov.co/1759/w3-article-346020.html?noredirect=1>

Cuando desarrolles esta guía, debes escanearla o tomarle una foto y enviarla al WhatsApp 3118476477 o al correo electrónico azuze.128@hotmail.com; Si necesitas asesoría, puedes comunicarte con el docente por los medios antes mencionados.