



GUÍA No. 5

DOCENTE: Omar Plazas

ASIGNATURA: Agropecuarias

GRADO: 4°

TIEMPO: Semana del 17 al 20 de Agosto de 2021

META DE APRENDIZAJE: Reconocer la importancia de labores culturales en el huerto escolar para el óptimo desarrollo de las hortalizas.

MOMENTOS PARA EL DESARROLLO DE LA GUIA

A. VIVENCIA: *(Contesta las siguientes preguntas en tu cuaderno)*

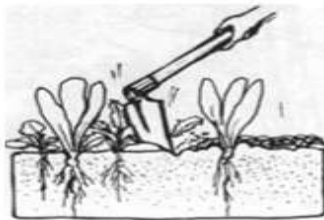
- ¿Qué labores consideras que son necesarias para mantener el huerto escolar en buenas condiciones? _____
- Aparte del agua, el sol y el aire. ¿Qué otras necesidades pueden tener las plantas? _____

B. FUNDAMENTACION CIENTIFICA: *(consígñalo en tu cuaderno).*

LABORES CULTURALES DEL HUERTO ESCOLAR

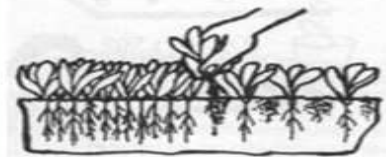
Las labores culturales son todo tipo de labores que permiten la óptima germinación, plantación o sembrado, desarrollo y cosecha del producto final. Son los trabajos que requiere el cultivo desde su siembra hasta su cosecha. Algunos de estos trabajos son comunes a todas las plantas, otros son especiales de cada especie.

Control de malezas: Es necesario eliminarlas por distintos mecanismos y dejar la tierra suelta y airear.



Riego: Es beneficioso para los cultivos y les facilitan el crecimiento. Puede usarse la regadera. La cantidad de agua depende de la estación y del cultivo.

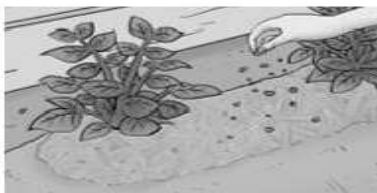
Raleo. Consiste en entresacar algunas plantas cuando la siembra ha sido muy apretada, para favorecer el desarrollo de las otras, se hace después de regar y a mano para no maltratarlas.



Tutorado: Esta labor facilita el crecimiento de los frutos, evita que toquen el suelo y facilita la cosecha. Consiste en colocar tutores. Hay diversos modos de tutorar de acuerdo al tipo de hortaliza.



Aporque: Es la operación que permite cubrir con tierra las raíces adventicias de algunas plantas como el maíz y el tomate.



Control de plagas y enfermedades: Es indispensable identificar plagas y organismos beneficiosos. " No todos los bichos son malos".





C. ACTIVIDAD DE EJERCITACIÓN *(Desarrolla en tu cuaderno esta actividad)*

1. Une con una línea la labor cultural con su significado:

Riego	Evita que los frutos toquen el suelo
Control de malezas	Cubrir con tierra las raíces que salen a flote.
Tutorado	Labor que se realiza a diario y que facilita el crecimiento de la planta.
Raleo	Eliminación de hierbas malas que no benefician la hortaliza.
Aporque	No todos los bichos son malos
Control de plagas	Regar la tierra y sacar algunas plantas.

D. ACTIVIDAD DE APLICACIÓN/COMPLEMENTACION: *(Desarrolla la actividad en el cuaderno)*

- Escoge 2 de las labores culturales que se desarrollan en el huerto escolar explícalas con tus palabras y realiza un dibujo que represente cada una.

Referencias Bibliográficas:

- <https://slideplayer.es/slide/141071/>

- ❖ Cuando desarrolles esta guía, debes escanearla o tomarle una foto y enviarla al WhatsApp 3106572019 o al correo electrónico omarplazas66@gmail.com ; recuerda que la guía la puedes resolver en computador, en el celular, en el cuaderno o imprimirla y resolverla.