GUÍA No. 5
DOCENTE: NORAIMA FLOREZ (Cel.3125010146) - NANCY ENEIDA MENDEZ (Cel.3204368527)
ASIGNATURA: MATEMATICAS
GRADO: 3°A-B
TIEMPO: Semana del 09 al 13 de Agosto de 2021

META DE APRENDIZAJE: Conoce e identifica los términos de la división.

MOMENTOS PARA EL DESARROLLO DE LA GUIA

A. VIVENCIA: *(Transcribe este punto a tu cuaderno y responde las dos preguntas)*

La división es una operación matemática que consiste en repartir una cantidad de elementos en partes iguales. En la división existen repartos exactos y repartos inexactos. Los inexactos es cuando sobran elementos y los exactos cuando no sobran elementos. Para aprender a dividir debemos sabernos las tablas por que debemos saber cuantas veces esta el divisor en el dividendo.

¿Cuándo una división es exacta? _____
¿Cuándo una división es inexacta? _____

B. FUNDAMENTACION CIENTIFICA: *(Has un resumen o síntesis de este punto y consígnalo en tu cuaderno).*

LA DIVISION
Es un reparto de una cantidad en partes iguales, la división puede ser exacta si el residuo es cero o inexacta cuando sobra alguna cantidad. Por ejemplo: Tenemos 45 bombones y queremos repartirlos entre 9 niños por lo que tenemos que formar 9 grupos con el mismo número de bombones. El resultado es 5: puedo darle 5 bombones a cada niño. El signo es

÷

TERMINOS DE LA DIVISION.
Dividendo: es el número que vamos a dividir.
Divisor: es el número por el que vamos a dividir.
Cociente: es el resultado.
Residuo o resto: la parte que nos sobra y no se puede distribuir.

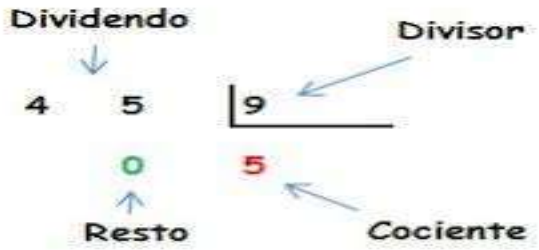

C. ACTIVIDAD DE EJERCITACIÓN *(Consigna en tu cuaderno esta actividad)*

Realiza el siguiente ejercicio escribiendo el numero al cual corresponde el termino de la division.

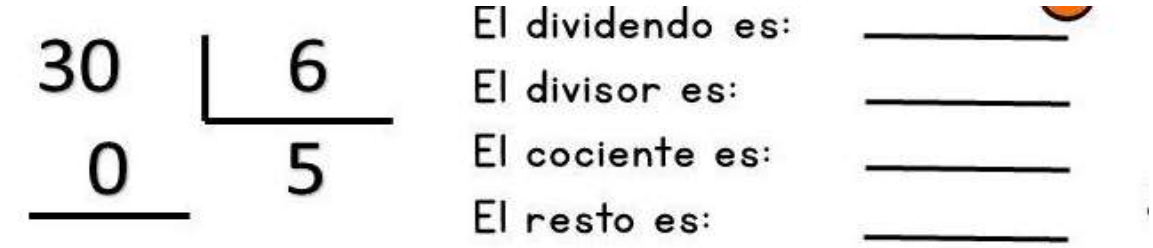

, Haz las divisiones y completa la tabla

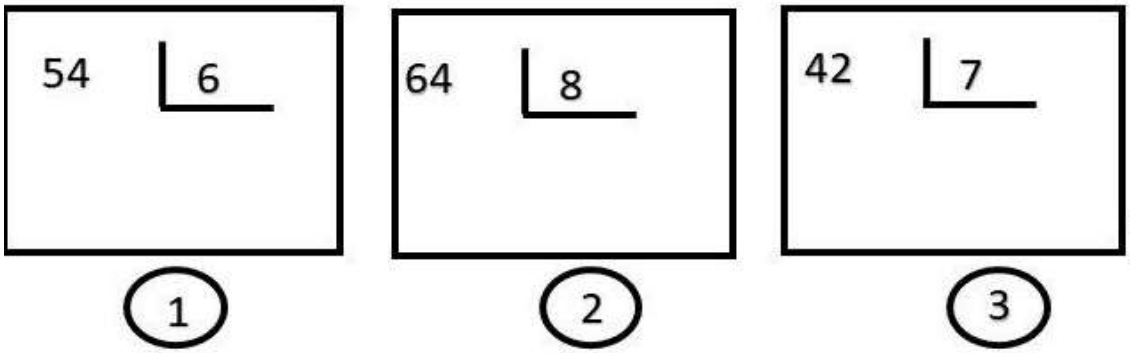

	Dividendo	Divisor	Cociente	Resto
1				
2				
3				

D. ACTIVIDAD DE APLICACIÓN/COMPLEMENTACION:

Realiza las siguientes divisiones y diga si es exacta e inexacta.

42 ÷ 7 =

24 ÷ 8 =

36 ÷ 9 =

32 ÷ 8 =

20 | 6

23 | 9

22 | 3