Institución Educativa
AGROPECUARIO MUNICIPAL
Arauca - Arauca

GUÍA No. 2
DOCENTE: ROCIO SEPULVEDA SERRANO (Cel. 3125022206)
ASIGNATURA: EDU. FISICA
GRADO: SEGUNDO
TEMA: ESQUEMA CORPORAL

- manejo de direcciones
- Gestos corporales

SEMANA DEL 15 al 19 de MARZO

META DE APRENDIZAJE: Identifica variaciones de direcciones y gestos en diferentes actividades físicas

MOMENTOS PARA EL DESARROLLO DE LA GUIA



VIVENCIA:

Escribe en tu cuaderno de ed. Física:

Pregúntale a tus papitos que clases de direcciones corporales podemos realizar en los ejercicios

FUNDAMENTACION CIENTIFICA

En las siguientes imágenes, con la ayuda de tus papitos coloree la direccionalidad que marca cada flecha. Recorta y pega la imagen en tu cuaderno.

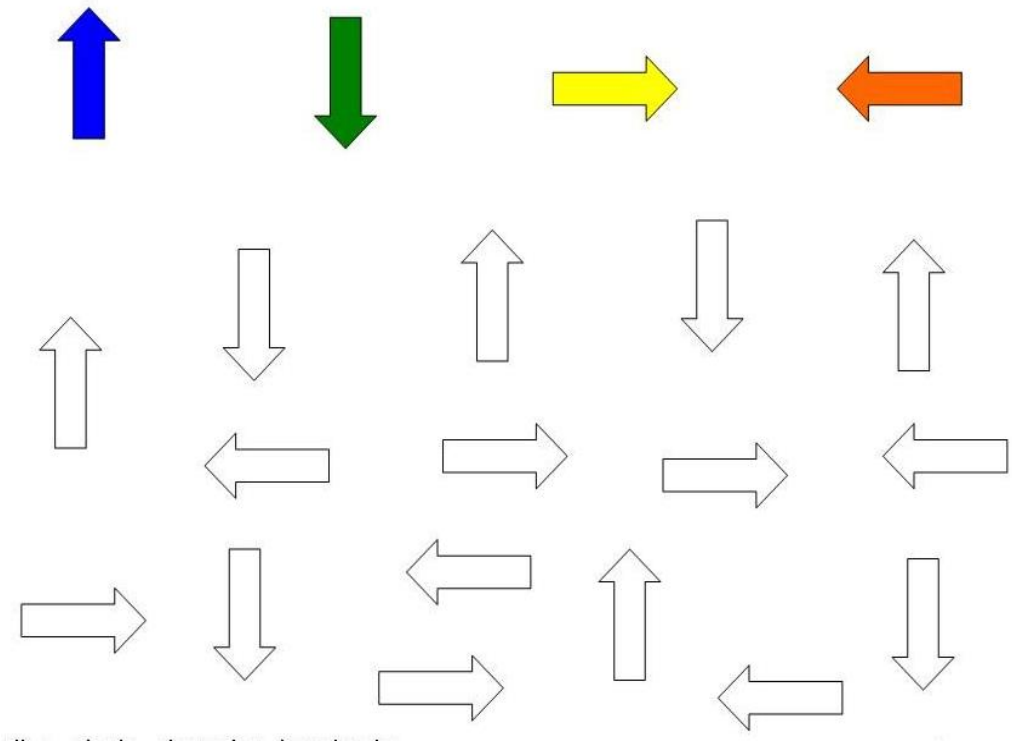

Responde las siguientes preguntas:

- Qué dirección marca la flecha de color Rojo
- Qué dirección marca la flecha de color Azul
- Qué dirección marca la flecha de color Amarillo
- Qué dirección marca la flecha de color Verde

Y

ACTIVIDADES DE EJERCITACION Y DE COMPLEMENTACION

Copia en tu cuaderno, recorta y pega las imágenes:

- **Los Gestos Corporales:**

Los gestos son ampliamente utilizados dentro del lenguaje corporal.

El ser humano se pasa todo el día haciendo gestos con todas las partes del cuerpo, son tantos que hasta pasan desapercibidos.

Los gestos expresan una variedad de sensaciones y pensamientos, desde desprecios y hostilidad hasta aprobación y afecto.



En las siguientes imágenes dibuja las caritas del lado Izquierdo en cada una de las caritas del lado derecho. En cada una un gesto, luego en las 3 caritas que sobran deberán inventar un gesto diferente a los otros. COLOREE.