



GUÍA No. 3 (TERCER PERIODO)

DOCENTE: PATRICIA CEDEÑO GÓMEZ

ASIGNATURA: ARTÍSTICA

GRADO: 11°

TIEMPO: Semana del 23 AL 27 DE AGOSTO

META DE APRENDIZAJE: Realiza cada uno de los planos con proyección de las diferentes construcciones rurales de su proyecto de una Finca con Proyectos productivos, tomando como base las explicaciones dadas.

NOMBRE DEL ESTUDIANTE----- GRADO-----

MOMENTOS PARA EL DESARROLLO DE LA GUIA 3

PLANOS AGROPECUARIOS

PROYECTO DE UNA FINCA CON PROYECTOS PRODUCTIVOS

A. VIVENCIA: *(Con buena letra y ortografía transcribe este punto a tu cuaderno y responde las preguntas)*

Tomando como base lo visto anteriormente, y teniendo en cuenta el desarrollo del proyecto de una F.P.P, desarrolla el paso a paso para la elaboración de un plano con proyección para un galpón de pollos o gallinas y una marranera o porqueriza.

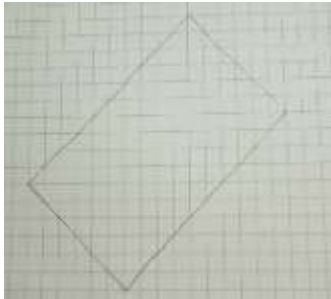
B. FUNDAMENTACION CIENTIFICA:

Para el desarrollo de esta guía, es importante tener en cuenta cada una de las partes del proyecto que se ha trabajado hasta el momento.


En esta ocasión realizaremos el paso a paso del galpón de pollos o gallinas y de la marranera o porqueriza, es necesario tener en cuenta que fue dibujado en una hoja cuadriculada y se trabajó contando cuadros y en diagonal, las líneas se unen en las puntas de los cuadros. Utiliza diferentes colores para las partes, de esta manera será más fácil entender y realizar los planos.



PASO 1



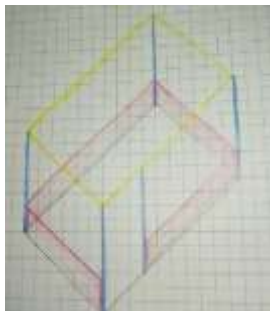
PASO 2



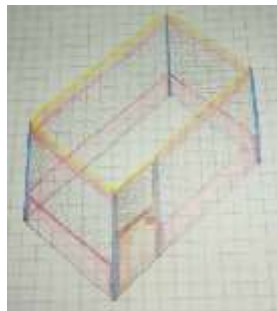
PASO 3



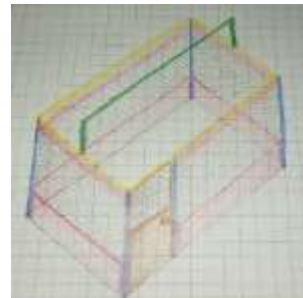
PASO 4



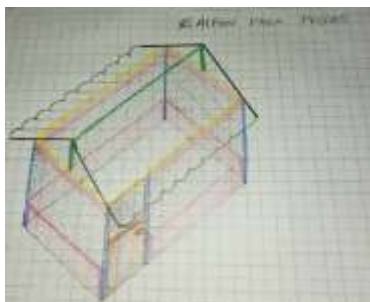
PASO 5



PASO 6



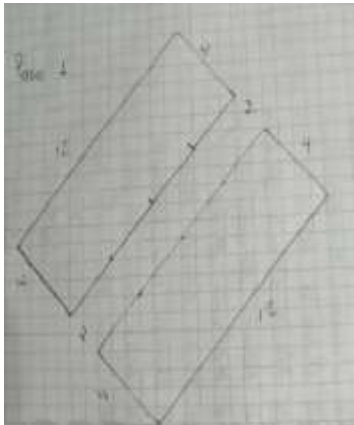
PASO 7



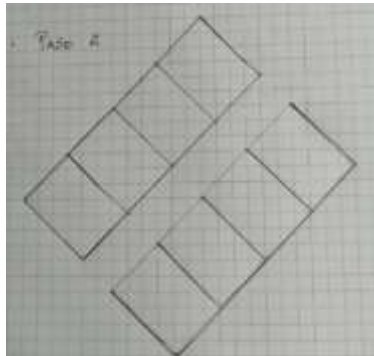


PLANO DE LA MARRANERA O PORQUERIZA

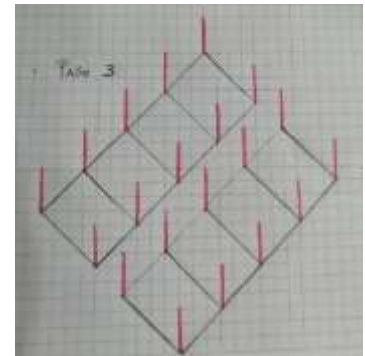
PASO 1



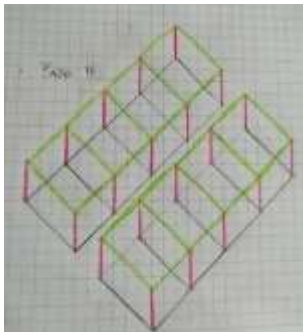
PASO 2



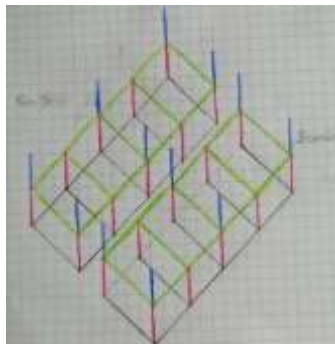
PASO 3



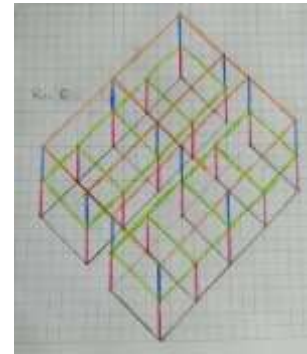
PASO 4



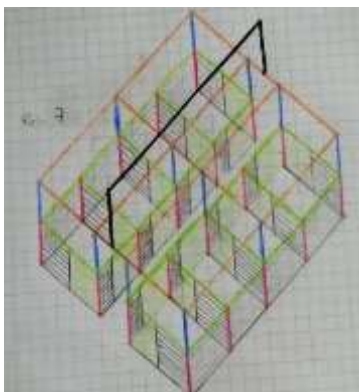
PASO 5



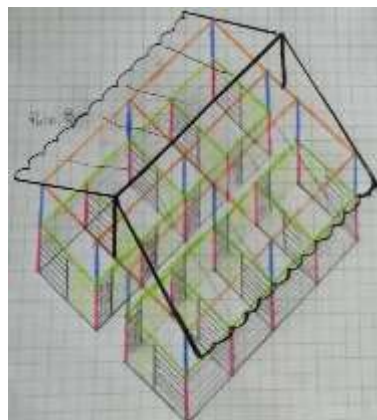
PASO 6



PASO 7



PASO 8





C. ACTIVIDAD DE EJERCITACION: Realiza la marranera o porqueriza en tu cuaderno dándole las medidas que desees. Y puedes hacerla más pequeña o más grande.

D. ACTIVIDAD DE COMPLEMENTACION: Debes realizar los planos de los 5 PROYECTOS AGRICOLAS, teniendo en cuenta la forma que le diste en el plano general.

En la próxima guía se trabajarán los planos agropecuarios de otros proyectos pecuarios.

DIOS LOS BENDIGA EN FAMILIA

*Referencias Bibliográficas: EDUCACIÓN
artística10/11POSTPRIMARIA.MINEDUCACION.*

*Una vez terminada la guía, envía las evidencias al
WhatsApp 3186660950.*